


DIRECCION DE RESIDUOS DE MANEJO ESPECIAL

PERIODO ENERO- MARZO 2022

GENERACIÓN EN TONELADAS DE RESIDUOS DE MANEJO ESPECIAL

Residuos de Alimentos	Frutas y Verduras y Cáscaras	Residuos de Jardinería	Textiles (Algodón, Lino, Trapo, Etc)	Envases Multicapas	Cartón	Fibras Sintéticas (Nylón, Poliester,Etc)	Hule	Loza y Cerámica
1.11	0	0	0.01	0.13	11.57	0	0	0
0.58	0	0	0.14	0	0.45	0	0	0
0.1725	0	0	0	0	0.2	0	0	0
130	130	390	0	0	0	0	0	0
0.306	0	0	0	0	0	0	0	0
114.034	0	0	0	3.463	101.215	9.739	4.436	0
1.65	1.65	0	0	0	11.41	0	0	0
368.8	442.4	55.8	5.8	5.6	23.8	0	0	0
35.76	24.5	1.46	0.14	1.73	1.16	0	0	0
29.75	38.57	7.16	3.57	1.33	9.45	0	0	0
916.37	63.04	18.02	0	4.11	229.3	0	0	0.88
159.73	159.73	159.73	4.27	0	42.07	0	0	0
1.1	0.5	66.4	0.3	0.5	2.2	0	0	0
2.3	0	0	0	0	7.3	0	0	0
16.96	0	0	0	0	2.19	0	0	0
49.6	13.39	20	0	2.18	12.04	0	0	1.49
0.5	0	0	0	0	0.25	0	0	0
2.01	2.36	0	0	1.8	65.75	0	0	0
37	41	33	0	0	13	0.3	0	0
3.6	2.4	0	2.7	0	16.8	4.3	0	0
0	0	0	0	0	983	0	0	0
4.394	0	0	0	0	0.244	0	0	0
3	3	1	0	3	4	0	0	0
78.4	25.15	0	0	0	10.5	0	0	0
590.75	0	44.95	12.34	12.19	66.35	0	0	0
141.06	211.58	0	2.34	0	21.96	0	0	0
1158.1	18.26	0	0	13.92	58.73	10.18	4.84	0
423.63	796	185	25	30.4	401	4.8	0	0
0	0	2.2505	0.1184	0	14.6488	0	0	484.1361
0	0	11.915	0.6271	0	2.867	0	0	65.2444
0	0	9.4908	0.4995	0	5.8164	0	0	128.4252
0.45	0.45	172.68	0	0	0	0	0	0
0	0	0	0	0	3.29	0.91	0	0
1.1	0	0	0	0	3.1	0	0	0
1.25	0	0	0.1	0	2.25	0	0	0
1.3	0	0	0.3	0	2.25	0	0	0
0.47	0.43	0	0.61	0	1.91	0	0	0
1.5	0	0	0.25	0	2	0	0	0
13.8	1.8	0	1.5	0.1	10	1.7	0	0
539.2	326	208	1.2	15.2	32.7	0	0	4.9
3849	2145	1247	7.6	98	228	0	0	50.1
423.7	231.8	124.1	1	11.2	24.7	0	0	4.6
1404	987.3	574	2.1	39	89.1	0	0	13.2
2	0	3	0	0.5	1	0	0	0
0.211	0	0.085	0.052	0.007	0.031	0	0.002	0
2144.6	917.4	2116.3	8.8	25.1	351.8	0.3	0	3.4
2.4	0	0	0.1	0	1.6	0	0	0
0.5	0.5	0	0	0	0	0	0	0
80	48	0	0	8	6.32	0	0	0
0.999	0	0.023	0.065	0.055	0.376	0	0	0
0.189	0	0	0.179	0.014	0.146	0	0	0
0.83	0	0.1	0.11	0.03	0.37	0	0	0
0.477	0	0	0.109	0.012	0.342	0	0	0
0.563	0	0.048	0.452	0.029	0.689	0	0.017	0
12739.2055	6632.21	5451.5123	82.382	277.6	2881.2452	32.229	9.295	756.3757




BÍOL. MIGUEL ARMANDO XIJUN KANTUN
JEFE DE DEPARTAMENTO DE PREVENCIÓN DE LA CONTAMINACIÓN POR RESIDUOS SÓLIDOS

DIRECCION DE RESIDUOS DE MANEJO ESPECIAL

PERIODO ENERO- MARZO 2022

GENERACIÓN EN TONELADAS DE RESIDUOS DE MANEJO ESPECIAL

Madera	Metales Ferrosos	Metales No Ferrosos	Aluminio	Papel	Poliuretano Tereftalato (PET)	Poliuretano de Alta Densidad (2 PEAD)	Policloruro de Vinilo (3 PVC)
0.12	0.06	0	0.12	1.5	0.32	0.33	0.05
0	0.15	0	0.1	0.73	0.46	0	0
2.45	7.25	0	0.25	0.575	1.475	0.75	0
0	0	0	0	0	0	0	0
0	0	0	0.82	0.31	0.62	0.22	0
0.436	12.065	0	28.081	53.87	118.19	18.172	0
2.25	0	0.49	17	1.97	3.59	0	0
0	0	12.4	13.4	11.2	73.4	25.4	0
0	0.28	0	6	0.58	2.96	1.09	0
1.89	0	2.08	3.12	0.94	10.68	2.89	4.29
0	0.13	7.07	1.42	151.58	4.83	117.81	0
0	3.35	1.83	5.18	0	0	0	0
0.5	0.9	0	0.6	1.2	2	1.8	0.1
36	28.2	0	0	0	2.3	0	0
0	0	0	0.48	0	0.72	0	0
5.51	8.44	5.25	2.96	4.45	6.38	1.48	0.44
0	0.2	0	0	0.2	0.2	0	0
30	50	0	13.12	2.46	16.7	5.21	0
0.6	0	0	0.5	7	1.5	2	0
0	0	0	1.6	1.2	4.2	0	0
0	0	0	0	0.39	0.06	0	0
0	0.124	0	0.194	0	4.05	0.184	0.68
0	0	0	4	1	3	0	0
0	0	0	0	0	4.51	0	0
0	6.59	6.9	15.28	12.25	37.14	22.3	1.2
0	5.3	6.18	3.95	2.5	8.61	8.76	0
0.4	0.74	0	51.65	59	112.89	11.95	0
86	769	0	61.8	62	127	52	0
0.2418	8.2621	0	0.7107	0	2.9611	0.1184	0.0038
151.7336	1.924	0	3.7326	0	15.6462	0.6271	2.3964
56.2797	4.6198	0	2.9971	0	12.495	0.4995	0.8888
0	0	0	0	0	0.9	0	0
0	0	0	0.1	0	2.86	0	0.23
23.4	25.2	0	0	0	1	0	0
0	0.15	0	0	0.45	0.55	0	0
0.5	2.9	0	0	0.5	2.5	0	0
0	0	0	0.16	0.23	3.12	0.2	0.8
0	1.1	0	0	0.3	1.5	0	0
0.1	0.9	0	0.3	1.6	1.1	1.2	0.1
0	42.3	0	12.4	30.5	29.2	9.8	5.4
0	298.3	0	97.4	180	203.7	87.5	41.9
0	35.2	0	10.7	22.4	22.3	8	5.2
0	113.4	0	32.4	83	76.4	28.5	16.3
1	0.2	0	0.5	0.5	3	1	0
0	0.009	0	0.002	0.03	0.043	0.041	0
0.5	46.5	0.6	29.5	29.4	230.1	38.7	0.1
0	0.1	0	0	1.5	0.9	0	0
0	0	0	0.4	0.31	0.5	0	0
0	5.6	0	0	0	11.2	2.6	0
0	0.124	0.033	0.032	0.234	0.568	0.175	0
0.083	0.054	0	0.011	0.064	0.11	0.026	0.012
0	0.02	0.04	0.04	0.27	0.44	0.13	0
0.0004	0.008	0.008	0.024	0.161	0.259	0.048	0
0	0.032	0.023	0.064	0.667	0.635	0.074	0
399.9945	1479.6819	42.904	423.0984	729.021	1171.7723	451.585	80.091



DIRECCION DE RESIDUOS DE MANEJO ESPECIAL

PERIODO ENERO- MARZO 2022

GENERACIÓN EN TONELADAS DE RESIDUOS DE MANEJO ESPECIAL

Polietileno de Baja Intensidad (4 PEBD)	Polipropileno (PP)	Poliestireno 6 (PS)	Otros Plásticos	Vidrio Plano	Vidrio de Botellas o Envases	Residuos Sanitarios
1.3	0.29	0.04	0.06	0	0.16	0.79
0.02	0.07	0.02	0.22	0	0.18	0.53
0.525	0	0.675	0	0	0	1.3
0	0	0	0	0	0	0
0	0	0	0	0	0	0.93
12.776	7.367	1.078	0	0	274.018	62.815
1.71	0.01	0.027	0	3.03	3.03	1.84
0	0	0	14	0	212.4	48
1.39	0.58	0.536	0	0	1.66	20.09
0.09	0	0	0	0	71.38	14.58
1.62	0	0.78	0	0	1347.78	10.69
0	0	0	33.23	17.99	17.99	36.88
0.7	0.6	1.4	0	0	0.8	6.3
0	0	0	8.2	0	0	4.6
0	0	0	0.51	0	0.59	0.26
3.01	0.6	1.04	7.08	0	19.29	7.54
0.1	0.1	0.1	0.2	0	0.2	0.5
3.51	1.09	4.74	0	0	7.44	14.72
0	0	0	3.5	13	54	11
0	0	0.2	13.9	0	0	1.1
109.4	0	10	0	0	0	0.11
0	0	3.124	0	0	0	0
0	0	0	0	0	3	3
0	0	0	0	0	9.64	0
21.87	14.29	2.52	4.36	0	129.68	81.75
0	0	0	8.42	0	48.53	10.55
6.75	100.6	1.15	0	0	83.39	64.69
20	0	0	0	0	578	133.07
0.2425	0	0.0636	0.3553	0	4.8563	22.0308
152.1464	0	39.9393	1.8813	0	25.7113	116.6413
56.4328	0	14.8139	1.4985	0	20.4801	92.9099
0	0	0	0	0	0	0
1.23	0.31	1.13	0.31	0	0	0
0	0	0	2.6	0	0	2.2
0.1	0.25	0.2	0.25	0	0	0.65
1.2	0.9	0.6	0.6	0	0	1.2
0.43	0.85	0.76	0.31	0	0	1.5
0.2	0.5	0.2	0.3	0	0	0.6
0.8	0.6	1.3	0	0	0.6	17.4
3.6	0	0	1.5	8.2	21.4	0
35	0	0	17	70	160.4	486
4.1	0	0	1.3	5.5	19	0
9	0	0	5	21.6	78.7	189.1
0	0	0	2	0	0	0
0.002	0.01	0.008	0.002	0	0.016	0.033
55.2	1.6	3.6	26.5	0	1376	1063
0.2	0.5	0.6	0.6	0	0	1.1
0	0	0	0	0	0.408	0.4
28.6	1.6	3.2	0	0	56	34
0.088	0.149	0.169	0.136	0	0.183	0.275
0.005	0.024	0.03	0.025	0	0.003	0.073
0.05	0.16	0.2	0.02	0	0.21	0.35
0.06	0.099	0.045	0.098	0	0.161	0.263
0.053	0.252	0.201	0.133	0	0.072	0.399
533.5107	133.401	94.4898	156.0991	139.32	4627.3587	2567.76




BIOL. MIGUEL ARMANDO XIJUN KANTUN
JEFE DE DEPARTAMENTO DE PREVENCION DE LA CONTAMINACIÓN POR RESIDUOS SOLIDOS

DIRECCION DE RESIDUOS DE MANEJO ESPECIAL

PERIODO ENERO- MARZO 2022

GENERACIÓN EN TONELADAS DE RESIDUOS DE MANEJO ESPECIAL

Otro (No Reciclables)	Residuos de Construcción	Lodos	Llantas de Desecho	Electrónicos Usados	Cartuchos de Toner Usados	Aceites Comestibles Usados	Grasas	Total
0.86	0	0	0	0.73	1.802	0	0	21.352
0	0	0	0	0	0.1	0	0	3.75
0	0	0	0	0	0	0	0	15.6225
0	0	0	0	0	0	0	0	650
0	0	0	0	0	0.32	0	0	3.525
25.879	0	0	0	0	0.36	21.91	0	869.904
22.74	0	0	0	0.69	0.1	0	0	73.187
0	0	0	0	2.3	0.3	192	0	1507
2.804	0	0	0	0	0	0	0	102.72
28.55	0	20.71	0	0	0.05	2.05	0	253.13
9.22	0	522	0	0	0	0	7.2	3413.87
36.88	0	0	0	0	0	0	0	678.86
12.4	0	0	0	0	0	0	0	116.5
84.6	0	0	0	0	0	0	0	173.5
0.74	0	0	0	0	0	0.5	0	22.95
19.76	4.78	0	0	1.49	0	0.5	0	198.7
0	0	0	0	0	0	0	0	2.55
0	0	0	0	0	0	0	0	220.71
0	0	3	0	0	0.5	0	0	222.9
0	0	0	0	0	0.078	0	0	52.078
0.49	0	0	0	0	0	0	0	1103.45
0	0	0	0	0	0	0	0	12.994
0	0	0	0	0	0	0	0	28
16.61	0	0	0	0.1	0	3.66	0	148.57
0.17	45	0	0	0	0	12.25	0	1140.13
0	0	0	0	0	0.55	10.15	0	490.44
60.83	0	0	0	0	0	233.1	0	2111.17
0	10	800	7.3	18	0	0	0	4590
0	98.6031	0	0	0	0	0	0	639.6033
0	15.8796	0	0	0	0	0	0	608.9126
0	32.3135	0	0	0	0	0	0	440.4605
0	0	0	0	0	0	0	0	174.48
0	1036	0	0	0	0	0	0	1046.37
12.3	0	0	0	0	0	0	0	70.9
0	0	0	0	0	0	0	0	6.2
0	0	0	0	0	0	0	0	14.75
0	0	0	0	0	0	0	0	11.77
0	0	0	0	0	0	0	0	8.45
25.3	0	0	0	0	0	0	0	80.5
0	0	0	0	0	0	0	0	1290.9
5	0	0	0	0	0	0	0	9306.9
71.2	0	0	0	0	0	0	0	1026
0	0	0	0	0	0	0	0	3762.1
3	0	0	0	0	0	0	0	17.7
0.108	1900	0	0	0.0003	0.0026	0	0	1900.6949
2961.8	0	20.3	4.8	11.6	0	35	3.1	11505.6
0	0	0	0	0	0.05	0	0	9.65
0	0	0	0	0	0	0	0	3.018
24.6	0	0	0	0.5	0.05	2.63	1.2	314.1
0.503	0	0	0	0.0004	0.0171	0	0	4.2045
0.13	0	0	0	0.0008	0.0026	0	0	1.1814
0	0	0	0	0	0.015	0	0	3.385
0.414	0	0	0	0.00004	0.017	0	0	2.60544
0.306	0	0	3.437	0.001	0.031	0	0	8.178
3427.194	3142.5762	1386.01	15.537	35.41254	4.3453	513.75	11.5	50408.46714


 BIOL. MIGUEL ARMANDO XIJUN KANTUN
 JEFE DE DEPARTAMENTO DE PREVENCIÓN DE LA CONTAMINACIÓN POR RESIDUOS SÓLIDOS