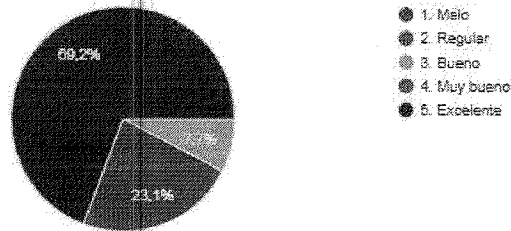


<b>Nombre del Medio de Verificación:</b> Informe de la realización de actividades de difusión para una cultura ambiental sostenible.	
<b>Clave y nombre de la dependencia:</b>	211117117 - Secretaría de Ecología y Medio Ambiente.
<b>Programa presupuestario:</b>	E057 – Política Ambiental y Planeación Técnica.
<b>Resumen narrativo:</b>	F.P.C01.A01 - Realización de actividades de difusión para una cultura ambiental sostenible
<b>Indicador:</b>	EDUCAMBCOMPIACTI - Promedio simple de calificación igual o mayor a 8 en la evaluación satisfactoria a 2500 participantes de actividades de cultura ambiental sostenible.
<b>Método de cálculo:</b>	(Sumatoria de las calificaciones de las evaluaciones aplicadas/la suma de las evaluaciones de satisfacción aplicadas a las personas).
<b>Trimestre:</b>	Segundo.
<b>Unidad responsable del indicador:</b>	211117117-2412 - Dirección de Educación Ambiental.
<p><b>Variables reportadas:</b></p> <p><b>Numerador:</b> Sumatoria de las calificaciones de las evaluaciones aplicadas.</p> <p><b>Denominador:</b> La suma de las evaluaciones de satisfacción aplicadas a las personas</p> <p><b>Descripción de los resultados:</b> Se aplicaron encuestas de satisfacción a 765 personas participantes de actividades de educación y cultura ambiental que realizo la Dirección de Educación Ambiental durante los meses de julio, agosto y septiembre, las cuales arrojaron un promedio de evaluación de 9.</p> <p><b>Tipo de evidencia:</b> Gráficas de encuestas, listados de participantes, Formato de encuestas y fotografías de actividades.</p> <p><i>Desarrollar la evidencia</i></p>	

En una escala del 1 al 5, donde 1 es Malo, 2 es Regular, 3 Bueno, 3 Muy bueno y 5 Excelente. ¿Qué tan satisfecho estuviste en la actividad?

13 respuestas



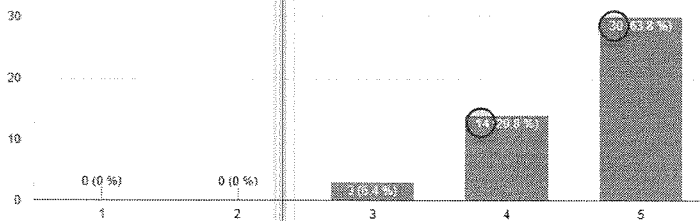
**Grafica 1.-** Encuesta de satisfacción aplicada a 13 personas participantes de la videoconferencia "Conociendo a los Tiburpnes de Quintana Roo", realizada el **25 de julio** en el marco de la Semana Estatal del Tiburón.

**NIVEL DE SATISFACCIÓN**

En una escala del 1 al 5, donde 1 es "Muy Malo (2)", 2 es "Malo (4)", 3 es "Regular (6)", 4 es "Bueno (8)" y 5 "Muy Bueno (10)". ¿Que tan satisfecho(a) estuviste con esta actividad? \*

Copiar

47 respuestas




**Grafica 1.-** Encuesta de satisfacción aplicada a 47 personas participantes de la videoconferencia "Manejo y conservación del apiario", realizada el **17 de agosto** en el marco del Día Nacional de la Abeja.

**NIVEL DE SATISFACCIÓN**

En una escala del 1 al 5, donde 1 es "Muy Malo (2)", 2 es "Malo (4)", 3 es "Regular (6)", 4 es "Bueno (8)" y 5 "Muy Bueno (10)". ¿Que tan satisfecho(a) estuviste con esta actividad? \*

Copiar

95 respuestas



**Grafica 3.-** Encuesta de satisfacción aplicada a 95 personas participantes de la videoconferencia "Atención y Seguimiento de Manatíes en el Norte de Quintana Roo", realizada el **8 de septiembre** en el marco de la Novena Semana Estatal del Manatí.



Listados de los 308 estudiantes de la Escuela Primaria "Aguiles Serdán", beneficiados con la plática de sensibilización: El Manatí y su Importancia Ecológica.



A handwritten signature or scribble in black ink, located on the right side of the page. It consists of several overlapping, curved lines that form an abstract shape, possibly representing a name or initials.



Estudiante de la Escuela Primaria "Aguiles Serdán", realizando las dinámicas correspondientes a la plática de sensibilización: El Manatí y su Importancia Ecológica.

**QUINTANA ROO**  
UNIDAD PARA TRANSFORMAR

Dirección de Educación Ambiental  
Encuesta de Satisfacción

1.- ¿Te gusto la actividad?

NO SI

2.- ¿Aprendiste algo con esta actividad?

NO SI

NO. Muy malo SI. Muy Bueno

Tu nombre: *Regina Sofia Soto Uribe*

Ejemplo de encuesta impresa aplicada a participante de plática de sensibilización ambiental.

Ing. Luis Alfonso Martín Díaz  
Director de Educación Ambiental