



Nombre del Medio de Verificación	
Reporte de Proyectos para el fortalecimiento de la Gestión Integral de Residuos	
Clave y nombre de la dependencia	2111117117 - Secretaría de Ecología y Medio Ambiente.
Programa presupuestario	E007 - Gestión y Protección Ambiental.
Resumen narrativo	F.P.C01.A01 - Coordinación de acciones con los tres niveles de gobierno para fortalecer la gestión integral de residuos en los municipios del estado.
Indicador	COMPIACTIRS - Porcentaje de proyectos para fortalecimiento de la gestión integral de residuos en los municipios del estado.
Método de cálculo	(Total de proyectos implementados en el año 2024/Proyectos propuestos en el año 2024) x 100.
Trimestre	Tercer trimestre 2024.
Unidad responsable del indicador	Dirección de Residuos de Manejo de Residuos de Manejo Especial.
<p>Variables reportadas:</p> <ul style="list-style-type: none"> • Numerador: 2 Total de proyectos implementados en el año 2024. • Denominador: 2 Proyectos propuestos en el año 2024 • Descripción de resultados: En el periodo de julio a septiembre se implementaron 2 proyectos: <p>Servicio integral Limpieza de Playas del Estado de Quintana Roo, realizando el barrido, remoción y traslado de sargazo a los sitios designados por los municipios, se cuenta con un contrato con la empresa Red Recolector para limpiar una superficie de 3,750,548 m² de las playas del Estado de Quintana Roo, por un monto de \$61,713,351.63. Hasta el 15 de septiembre se han ingresado 11 informes y se han limpiado una superficie de 2,790,121.96 m² falta por limpiar 780,426.04 m², con un avance del 78.14 %</p> <ul style="list-style-type: none"> • Se ha recolectado en promedio un total de 8,563.1 toneladas de sargazo. • Se ha pagado hasta el momento \$ 48,224,467.94 de \$ 61,713,351.63, faltan por aplicar \$ 13,488,883.69. • Se han atendido 37 playas, de los municipios de Tulum y Puerto Morelos. • Se utiliza una brigada de 15 personas por limpieza de playa, y se atienden en promedio alrededor de 3 a 4 playas por día <p>Se dio inicio a proyecto recicla por tu futuro, es un programa de reciclaje de residuos con impacto social para la población, el cual tiene como principal objetivo promover el cuidado del medio ambiente, a través de la recuperación con fines de reciclaje, de los residuos: Polietileno tereftalato (PET), Polietileno de Alta Densidad (HDPE 2), Aluminio, así como papel (revistas, archivos y periódico) y cartón (cajas y empaques), y en consecuencia, promover y fortalecer el reciclaje de residuos valorizables. Para dicho proyecto se implementará en el periodo de julio a diciembre del presente año, en los municipios de Benito Juárez, Puerto Morelos, Isla Mujeres, Tulum, Solidaridad y Othón P. Blanco del Estado de Quintana Roo, y se atenderá a las zonas geográficas con mayor necesidad de atención debido a la demanda en el consumo de recursos y servicios. Para la implementación de dicho proyecto se cuenta con un monto contratado de</p>	




\$51,698,880.00 con la empresa Oceanbiosphere. Se han realizado 37 actividades o servicios en los municipios de Benito Juárez, Isla Mujeres, Puerto Morelos, Solidaridad, Tulum y Othón P. Blanco. Se beneficiaron un total de 9236 personas y se han recuperado 61,616 kilos de residuos.

Tipo de evidencia: Reportes del Proyecto.

Se presentan reportes Servicio Integral Limpieza de Playas del Estado de Quintana Roo por parte de la empresa Red Recolector responsable del proyecto durante el periodo de julio a septiembre.

En cuanto al programa Recicla Por Tu futuro, se presenta el reporte de la empresa Oceanbiosphere donde presenta su reporte de residuos recuperados y de canastas entregadas en el periodo que se reporta.



CHRISTIAN ANTONIO HERRERA ARZAPALO
DIRECTOR DE RESIDUOS DE MANEJO ESPECIAL
SECRETARIA DE ECOLOGIA Y MEDIO AMBIENTE
GOBIERNO DEL ESTADO DE QUINTANA ROO




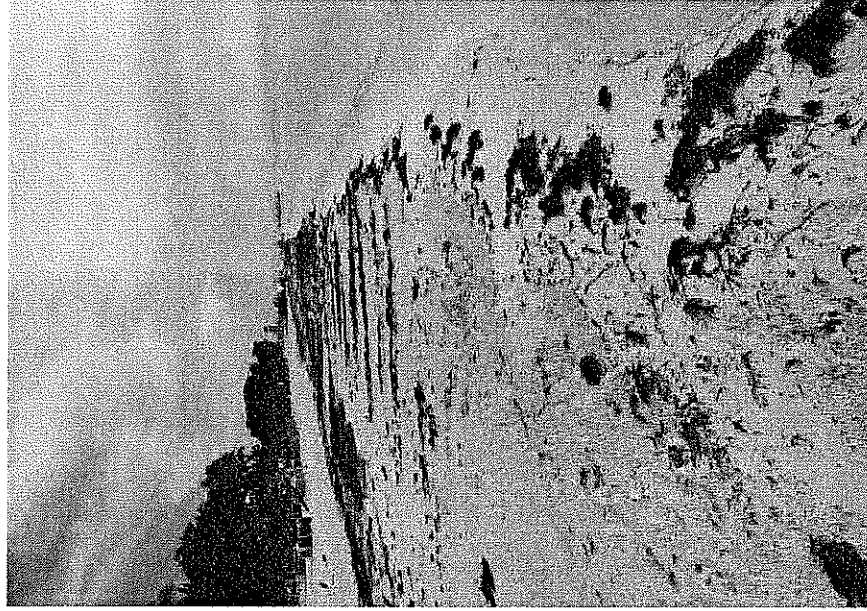
REPORTE FOTOGRÁFICO DE OPERACIONES

LIMPIEZA DE PLAYAS

QUINTANA ROO

02.SEPTIEMBRE.2024

OJO DE AGUA – AMAR INN



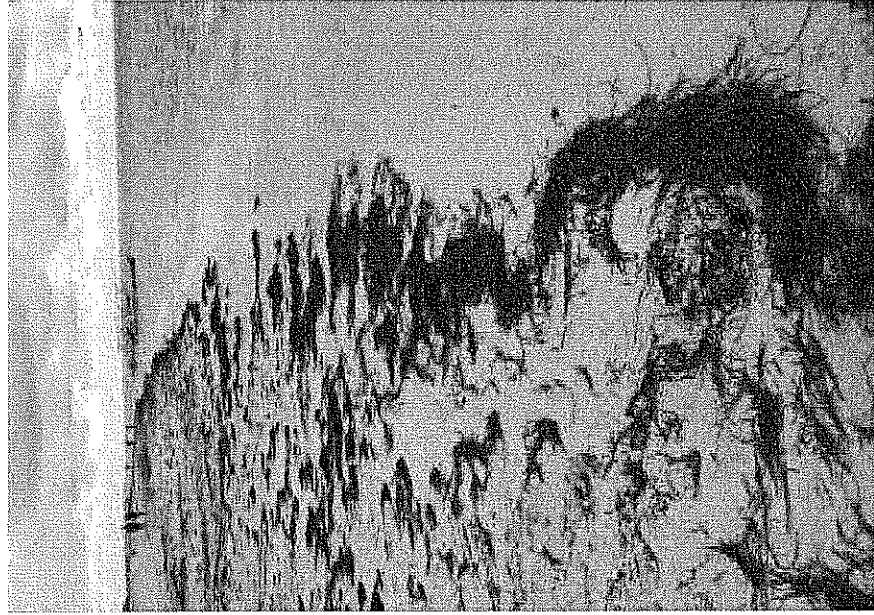
Información

Superficie 1754.50 m2

1 Viaje

A handwritten signature or mark, possibly a stylized letter 'A' or a similar symbol, located at the bottom right of the page.

CAYUSE – OJO DE AGUA



Información

Superficie 3815.76m²

1 Viaje

A handwritten signature or mark, possibly a stylized letter 'A' or a similar symbol, located at the bottom of the page.





REPORTE FOTOGRÁFICO DE OPERACIONES

LIMPIEZA DE PLAYAS

QUINTANA ROO

03.SEPTIEMBRE.2024

CAYUSE – OJO DE AGUA



Información

Superficie 3815.76m²

1 Viajes

A handwritten signature or mark, possibly a stylized letter 'J' or a similar character, located at the bottom right of the page.





REPORTE FOTOGRÁFICO DE OPERACIONES

LIMPIEZA DE PLAYAS

QUINTANA ROO

04.SEPTIEMBRE.2024

AMAR INN - KENWALL



Información

Superficie 2,621.64 m2

1 viaje

A handwritten signature or mark, possibly a stylized letter 'A' or a similar symbol, located at the bottom right of the page.





REPORTE FOTOGRÁFICO DE OPERACIONES

LIMPIEZA DE PLAYAS

QUINTANA ROO

05.SEPTIEMBRE.2024

PELICANOS – MERCADITO




Información

Superficie 3904.32 m²

1 Viaje

A handwritten signature in black ink.

MERCADITO – CAYUSE



Información

Superficie 3596.85m²

1 Viaje

A handwritten signature or mark, possibly a stylized 'V' or similar character, located at the bottom right of the page.





REPORTE FOTOGRÁFICO DE OPERACIONES

LIMPIEZA DE PLAYAS

QUINTANA ROO

06.SEPTIEMBRE.2024

PELICANOS – MERCADITO



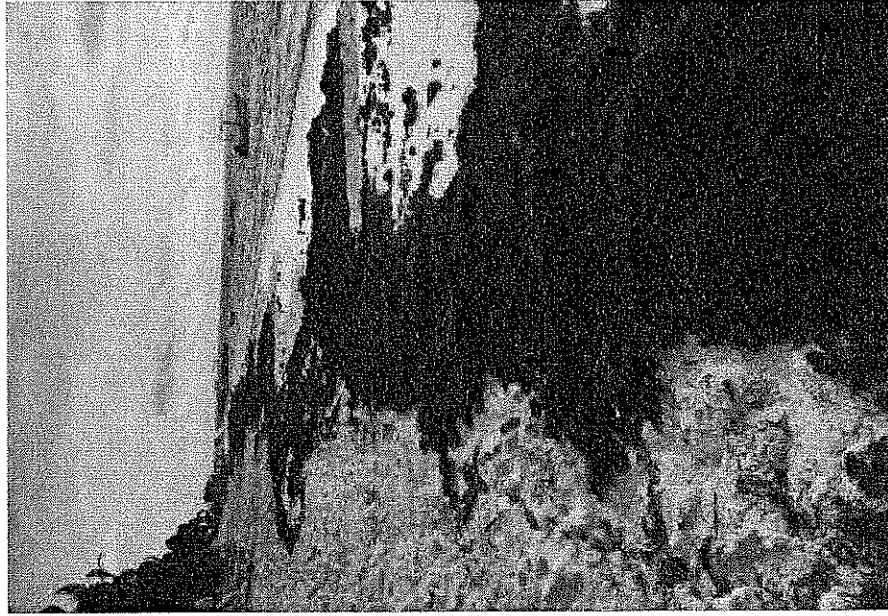
Información

Superficie 3904.32 m2

1 Viaje

A handwritten signature or mark, possibly a stylized letter 'A' or similar.

MERCADITO -- CAYUSE



Información

Superficie 3596.85m²

1 Viaje



REPORTE FOTOGRÁFICO DE OPERACIONES

LIMPIEZA DE PLAYAS



QUINTANA ROO

07. SEPTIEMBRE.2024

PELICANOS – MERCADITO



El Inclinado
no Inclinado
El Callejón





Información

Superficie 3904.32 m2

1 Viaje

A handwritten signature or mark, possibly a stylized letter 'P' or 'R', located at the bottom right of the page.

MERCADITO – CAYUSE



Información

Superficie 3596.85m²

1 Viaje

A handwritten signature or mark, possibly a stylized 'S' or 'A', located at the bottom right of the page.





REPORTE FOTOGRÁFICO DE OPERACIONES

LIMPIEZA DE PLAYAS

QUINTANA ROO

09.SEPTIEMBRE.2024

HACIENDA MORELOS - PELICANOS



Información

Superficie 4006.96 m2

1 Viaje

A handwritten signature or mark, possibly a stylized letter 'g' or a similar character, located at the bottom right of the page.

PELICANOS – MERCADITO


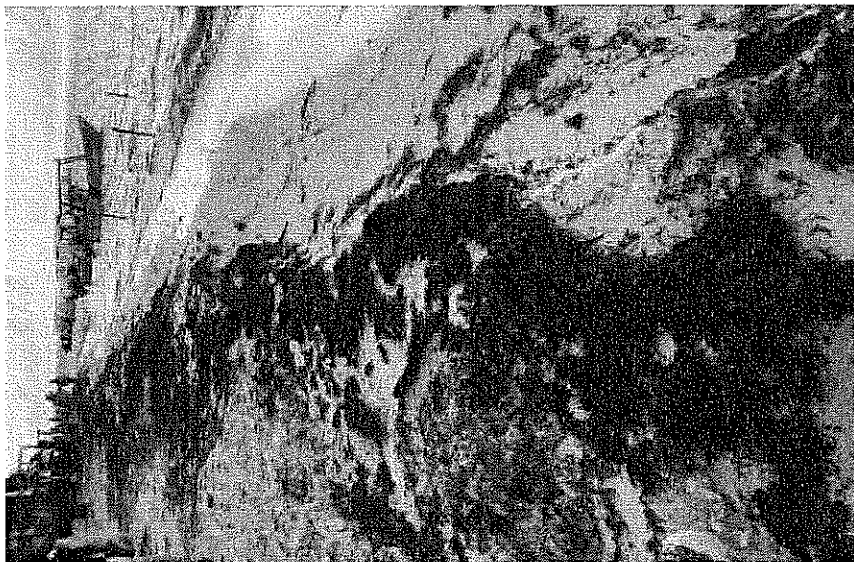


O inclinador
no inclina
e faz-se fotos

Información

Superficie 3904.32 m²

1 Viaje






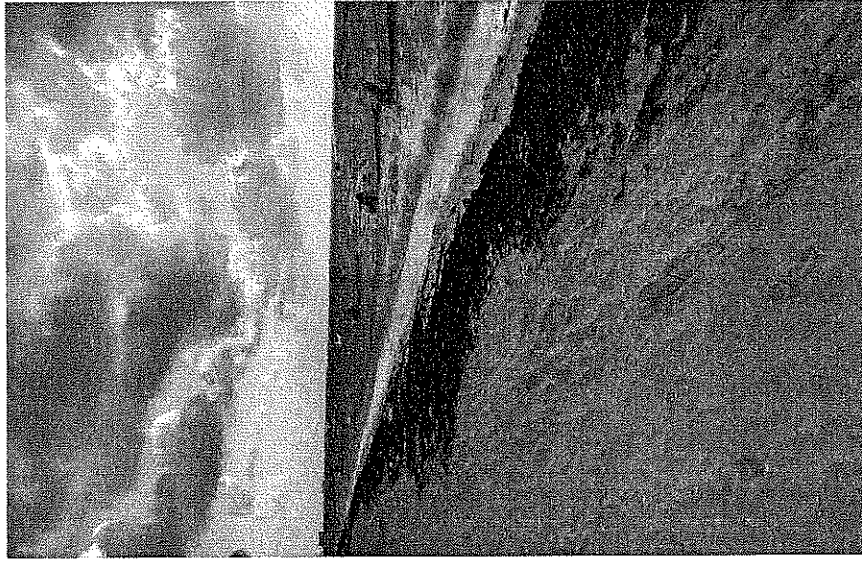
REPORTE FOTOGRÁFICO DE OPERACIONES

LIMPIEZA DE PLAYAS

QUINTANA ROO

10.SEPTIEMBRE.2024

PELICANOS – MERCADITO





Información

Superficie 3904.32 m2

1 Viaje

MERCADITO – CAYUSE



Información

Superficie 3596.85m²

1 Viaje

A handwritten signature or mark, possibly a stylized 'A' or a similar character, located at the bottom right of the page.




REPORTE FOTOGRÁFICO DE OPERACIONES

LIMPIEZA DE PLAYAS

QUINTANA ROO

11.SEPTIEMBRE.2024

SECUNDARIA – HACIENDA MORELOS



Información

Superficie 6541.37 m2

1 Viaje




REPORTE FOTOGRÁFICO DE OPERACIONES

LIMPIEZA DE PLAYAS

QUINTANA ROO

12.SEPTIEMBRE.2024

HACIENDA MORELOS - PELICANOS



Información

Superficie 4006.96 m2

1 Viaje





REPORTE FOTOGRÁFICO DE OPERACIONES

LIMPIEZA DE PLAYAS QUINTANA ROO

13.SEPTIEMBRE.2024

CAYUSE – OJO DE AGUA





Información

Superficie 3815.76m²

1 Viaje

A handwritten signature or mark, possibly a stylized letter 'A' or a similar symbol.

CAYUSE -- OJO DE AGUA




Información

Superficie 3815.76m²

1 Viaje

A handwritten signature or mark, possibly a stylized letter 'S' or a similar symbol.

OJO DE AGUA – AMAR INN



Información

Superficie 1754.50 m2

1 Viaje

A handwritten signature or mark, possibly a stylized 'S' or a similar character, located at the bottom right of the page.

Chetumal, Quintana Roo a 4 de Agosto del 2024.

**LIC. CRISTIAN HERRERA ARZAPALO
SECRETARÍA DE ECOLOGÍA Y MEDIO AMBIENTE
DEL ESTADO DE QUINTANA ROO
DIRECTOR DE RESIDUOS DE MANEJO ESPECIAL
PRESENTE. -**

En atención a lo dispuesto en los Términos de Referencia del contrato de prestación de servicios número SEMA-DA-DRMP-LPN-007/2024-VII, de fecha 16 de Julio de 2024, suscrito entre el Gobierno del Estado de Quintana Roo, por conducto de la Secretaría de Ecología y Medio Ambiente y la sociedad denominada OCEANBIOSPHERE, S. DE R.L. DE C.V., en mi carácter de representante legal de la misma, respetuosamente comparecemos antes usted para hacer entrega del reporte de gestión, y evidencias de entrega de los servicios integrales consignados por medio del contrato referencia a la sociedad que represento.

Adjunto a la presente sírvase encontrar adjuntos los siguientes documentos que se sustentan como los entregables correspondientes mencionados con anterioridad:

1. 35 actas de instalación correspondientes los servicios durante el periodo 22 de Julio al 30 de Agosto de 2024, en las que se indica la lista de asistencia de afiliados (personas atendidas), registro de residuos entregados por parte del total de los afiliados asistentes en cada fecha; y total de evidencias de entrega del beneficio de la canasta alimentaria a los afiliados que hayan cumplido con las condiciones establecidas en el Programa (despensas entregadas). En dichas carátulas se indican la fecha, municipio, y sitio específico de la actividad realizada en cada día, de acuerdo a las indicaciones del Coordinador del Programa de esa Secretaría, mismas que están firmados por el Supervisor y el Jefe de Recolección del Programa, dando fe de la veracidad de la información asentada.

2. 35 carpetas blancas, una por cada día de actividad del Programa, que contienen:
 - a. Original de la carátula de cada día de actividad indicado en el punto (1) anterior
 - b. Lista original de asistencia de los afiliados al programa con su nombre, residuos recolectados, beneficios entregados y firma, rubrica o huella digital, según sea el caso, de los asistentes a cada actividad.
 - c. Registros originales de los residuos por tipo entregados por el afiliado al Programa, así como el beneficio entregado de acuerdo a las reglas de intercambio consignadas en los Términos de Referencia del Contrato, debidamente firmados, rubricados y estampados con la huella digital del afiliado, según sea el caso.
 - d. Evidencia fotográfica de las entregas de los beneficios correspondientes a los beneficiarios del programa por día de activación.
 - e. Dispositivo USB conteniendo copia digital de cada una de las 35 carpetas indicadas en este punto (2) conteniendo lo indicado en los incisos (a), (b), (c) y (d), así como copia digital de este reporte de entrega y la carta bancaria que confirman el conjunto de entregables de acuerdo al contrato de referencia.



Con base en los documentos anteriores, se sustenta la entrega de un total de 11,062 (once mil sesenta y dos) servicios durante el periodo 22 de Julio al 30 de Agosto de 2024. Para efectos de resumen, a continuación, el reporte general de los municipios atendidos en las activaciones realizadas en las fechas indicadas en el mismo y el registro del número total de personas atendidas, beneficios entregados, kilos de residuos valorizables por tipo recibidos en cada actividad, de acuerdo con la información indicada en los puntos anteriores:

CARATULA GENERAL DE LOS MUNICIPIOS ATENDIDOS EN EL PROGRAMA RECICLA POR TU FUTURO EN EL PERIODO 16 DE JULIO DE 2024 AL 30 DE AGOSTO DE 2024

Fecha	Municipio	Ubicación	Atendidos	Beneficios	Residuos Valorizables (kg)	Plástico	Papel	Cartón	HOPE
22/07/24	Benito Juárez	Domo "Lombardo Fecedano"	184	302	11.30	434.28	28.24	288.00	4.84
23/07/24	Benito Juárez	Domo Reg. 96	185	250	112.08	583.02	20.85	486.57	8.22
24/07/24	Benito Juárez	Domo Reg. 100	518	769	454.52	1810.11	628.08	1563.37	60.48
25/07/24	Benito Juárez	Col. Avante	95	154	93.94	388.12	0.00	123.78	1.72
26/07/24	Benito Juárez	Col. Sonil	169	223	283.14	448.23	46.60	582.56	8.42
27/07/24	Benito Juárez	Domo Reg. 100	141	238	88.40	408.29	118.74	192.44	13.88
29/07/24	Benito Juárez	Domo Reg. 100	100	147	78.40	288.49	103.78	188.10	3.16
30/07/24	Benito Juárez	Domo Reg. 237	387	477	289.38	1061.94	123.70	765.57	49.34
31/07/24	Benito Juárez	Cancha de basquetball "Nacar"	78	122	51.76	224.33	3.98	673.28	8.20
01/08/24	Benito Juárez	Domo Reg. 92	77	123	202.22	568.94	121.72	531.72	138.89
02/08/24	Benito Juárez	Domo Reg. 232	200	331	181.24	698.28	61.98	205.83	24.04
03/08/24	Benito Juárez	Domo Reg. 232	113	181	65.54	282.67	0.00	170.89	3.22
03/08/24	Tulum	Unidad deportiva "Tulum"	113	181	65.54	282.67	0.00	170.89	3.22
05/08/24	Benito Juárez	Village Otloch	272	357	218.44	850.24	434.80	535.53	77.58
06/08/24	Benito Juárez	Village Otloch	378	485	191.54	671.44	708.28	604.04	26.88
08/08/24	Benito Juárez	Domo Reg. 200	133	230	58.43	478.75	174.98	439.08	2.28
09/08/24	Benito Juárez	Ciudad Natura	207	317	118.23	574.68	267.84	648.00	18.20
10/08/24	Benito Juárez	Ciudad Natura	285	412	204.08	882.24	316.68	552.74	28.28
12/08/24	Benito Juárez	Domo "Lacsa Victoria"	163	153	123.64	281.28	43.68	268.28	21.94
12/08/24	Benito Juárez	Domo Reg. 234	244	355	224.94	1244.33	105.02	618.48	55.92
13/08/24	Benito Juárez	Domo Reg. 299	328	472	148.45	1026.87	282.85	582.76	7.28
14/08/24	Benito Juárez	Domo Reg. 299	353	534	124.03	1138.71	466.28	578.02	5.89
15/08/24	Isla Mujeres	Domo "Ravel"	196	320	149.00	645.12	503.67	242.04	2.00
16/08/24	Benito Juárez	Domo Av. La Florida, Reg. 510	84	78	32.00	181.58	15.68	206.08	3.96
17/08/24	Chetumal	Cancho de usos múltiples	314	339	81.25	308.81	343.98	598.22	23.68
18/08/24	Benito Juárez	Domo "Lombardo Fecedano"	170	163	182.54	412.96	98.34	454.68	58.88
20/08/24	Benito Juárez	Domo Reg. 103	345	340	120.80	866.68	423.64	468.08	14.52
21/08/24	Benito Juárez	Domo Reg. 237	477	474	313.63	318.85	321.98	1142.18	17.48
22/08/24	Benito Juárez	Parque "Encho", Urbt	216	211	69.96	464.10	61.68	344.84	8.60
23/08/24	Benito Juárez	Domo Reg. 96	392	357	176.00	548.00	118.80	818.00	67.00
24/08/24	Playa del Carmen	Domo Playa del Carmen	188	114	88.68	288.00	288.00	518.02	30.13
25/08/24	Benito Juárez	Domo Reg. 227	289	284	114.78	812.21	307.22	582.20	45.05
27/08/24	Benito Juárez	Domo Reg. 100	449	481	187.48	1078.18	414.23	588.65	28.88
28/08/24	Benito Juárez	Domo Reg. 100	387	337	102.20	789.80	478.78	358.64	28.84
29/08/24	Benito Juárez	Cancho de usos múltiples "Nacar"	362	298	163.28	682.27	185.64	318.68	3.84
30/08/24	Benito Juárez	Rosil	359	359	111.49	1083.72	65.82	789.78	16.22
Total			8,294	11,062	6,120	22,428	6,618	21,187	6,188
Resumen por Isla			248	312	127	627	103	411	11
Resumen por Afilia			1,227	1,627	760	2,720	820	6,127	6,127

En cuanto al cumplimiento de los afiliados a las condiciones que se les indicaron para la recepción de los residuos valorizables, informamos a esta Secretaría diversos desviaciones por parte de los afiliados al programa, para que tomen acciones encaminadas a reforzar la comunicación a los afiliados y que medidas deben tomar para corregir estas desviaciones, de forma que el Programa logre mejores resultados entre la población, ya que estos incumplimientos han derivado en







rechazos de recepción de los residuos que presentan en las activaciones:

- Entrega de latas de aluminio no aplastadas o sucias conteniendo diversos contaminantes
- PET sin aplastar, sin lavar, con residuos de líquidos y materia sólida
- HDPE sin aplastar, sin lavar, con residuos de líquidos y otras materias sólidas
- Cartón sucio, contaminado con aceites, tierra y otros materiales, o mojado en exceso
- Papel sucio con lodo, tierra y otros contaminantes, o mojados en exceso

Las anteriores desviaciones fueron indicadas al afiliado por parte de Oceanbiosphere y se impartieron diversas capacitaciones en sitio durante las activaciones, tal como lo marca el contrato correspondiente.

Finalmente, en cuanto a la gestión de los residuos recibidos en el periodo indicado, a continuación las bitácoras de entrada y manifiestos de salida a los recicladores a los que se entregaron los residuos por tipo que se indican en la siguiente tabla:

BITACORA DE ENTRADA Y MANIFIESTOS DE SALIDA DE RESIDUOS A DESTINO FINAL RECICLADORES


Ocean Biosphere      

BITACORA DE ENTRADA Y SALIDA DE RESIDUOS
PLANTA PUERTO MORELOS

Código	Fecha	Descripción	Cantidad	Entradas de Residuos por Tipo				Salidas de Residuos por Tipo						
				Aluminio	PET	HDPE	Otros	Aluminio	PET	HDPE	Otros	REPS		
0001	22/07/24	Aluminio	100	100	0	0	0	100	0	0	0	0	0	0
0002	23/07/24	PET	500	0	500	0	0	0	500	0	0	0	0	0
0003	24/07/24	HDPE	200	0	0	200	0	0	0	200	0	0	0	0
0004	25/07/24	Otros	150	0	0	0	150	0	0	0	0	0	0	0
0005	26/07/24	Aluminio	80	80	0	0	0	80	0	0	0	0	0	0
0006	27/07/24	PET	300	0	300	0	0	0	300	0	0	0	0	0
0007	28/07/24	HDPE	120	0	0	120	0	0	0	120	0	0	0	0
0008	29/07/24	Otros	100	0	0	0	100	0	0	0	0	0	0	0
0009	30/07/24	Aluminio	60	60	0	0	0	60	0	0	0	0	0	0
0010	31/07/24	PET	400	0	400	0	0	0	400	0	0	0	0	0
0011	01/08/24	HDPE	180	0	0	180	0	0	0	180	0	0	0	0
0012	02/08/24	Otros	120	0	0	0	120	0	0	0	0	0	0	0
0013	03/08/24	Aluminio	90	90	0	0	0	90	0	0	0	0	0	0
0014	04/08/24	PET	350	0	350	0	0	0	350	0	0	0	0	0
0015	05/08/24	HDPE	140	0	0	140	0	0	0	140	0	0	0	0
0016	06/08/24	Otros	110	0	0	0	110	0	0	0	0	0	0	0
0017	07/08/24	Aluminio	70	70	0	0	0	70	0	0	0	0	0	0
0018	08/08/24	PET	450	0	450	0	0	0	450	0	0	0	0	0
0019	09/08/24	HDPE	160	0	0	160	0	0	0	160	0	0	0	0
0020	10/08/24	Otros	130	0	0	0	130	0	0	0	0	0	0	0
0021	11/08/24	Aluminio	85	85	0	0	0	85	0	0	0	0	0	0
0022	12/08/24	PET	380	0	380	0	0	0	380	0	0	0	0	0
0023	13/08/24	HDPE	150	0	0	150	0	0	0	150	0	0	0	0
0024	14/08/24	Otros	105	0	0	0	105	0	0	0	0	0	0	0
0025	15/08/24	Aluminio	95	95	0	0	0	95	0	0	0	0	0	0
0026	16/08/24	PET	420	0	420	0	0	0	420	0	0	0	0	0
0027	17/08/24	HDPE	170	0	0	170	0	0	0	170	0	0	0	0
0028	18/08/24	Otros	115	0	0	0	115	0	0	0	0	0	0	0
0029	19/08/24	Aluminio	80	80	0	0	0	80	0	0	0	0	0	0
0030	20/08/24	PET	400	0	400	0	0	0	400	0	0	0	0	0
0031	21/08/24	HDPE	165	0	0	165	0	0	0	165	0	0	0	0
0032	22/08/24	Otros	125	0	0	0	125	0	0	0	0	0	0	0
0033	23/08/24	Aluminio	88	88	0	0	0	88	0	0	0	0	0	0
0034	24/08/24	PET	390	0	390	0	0	0	390	0	0	0	0	0
0035	25/08/24	HDPE	155	0	0	155	0	0	0	155	0	0	0	0
0036	26/08/24	Otros	108	0	0	0	108	0	0	0	0	0	0	0
0037	27/08/24	Aluminio	92	92	0	0	0	92	0	0	0	0	0	0
0038	28/08/24	PET	410	0	410	0	0	0	410	0	0	0	0	0
0039	29/08/24	HDPE	168	0	0	168	0	0	0	168	0	0	0	0
0040	30/08/24	Otros	118	0	0	0	118	0	0	0	0	0	0	0
0041	31/08/24	Aluminio	82	82	0	0	0	82	0	0	0	0	0	0
0042	01/09/24	PET	370	0	370	0	0	0	370	0	0	0	0	0
0043	02/09/24	HDPE	158	0	0	158	0	0	0	158	0	0	0	0
0044	03/09/24	Otros	112	0	0	0	112	0	0	0	0	0	0	0
0045	04/09/24	Aluminio	85	85	0	0	0	85	0	0	0	0	0	0
0046	05/09/24	PET	385	0	385	0	0	0	385	0	0	0	0	0
0047	06/09/24	HDPE	162	0	0	162	0	0	0	162	0	0	0	0
0048	07/09/24	Otros	105	0	0	0	105	0	0	0	0	0	0	0
0049	08/09/24	Aluminio	90	90	0	0	0	90	0	0	0	0	0	0
0050	09/09/24	PET	395	0	395	0	0	0	395	0	0	0	0	0
0051	10/09/24	HDPE	165	0	0	165	0	0	0	165	0	0	0	0
0052	11/09/24	Otros	110	0	0	0	110	0	0	0	0	0	0	0
0053	12/09/24	Aluminio	88	88	0	0	0	88	0	0	0	0	0	0
0054	13/09/24	PET	405	0	405	0	0	0	405	0	0	0	0	0
0055	14/09/24	HDPE	168	0	0	168	0	0	0	168	0	0	0	0
0056	15/09/24	Otros	115	0	0	0	115	0	0	0	0	0	0	0
0057	16/09/24	Aluminio	92	92	0	0	0	92	0	0	0	0	0	0
0058	17/09/24	PET	415	0	415	0	0	0	415	0	0	0	0	0
0059	18/09/24	HDPE	170	0	0	170	0	0	0	170	0	0	0	0
0060	19/09/24	Otros	118	0	0	0	118	0	0	0	0	0	0	0
0061	20/09/24	Aluminio	95	95	0	0	0	95	0	0	0	0	0	0
0062	21/09/24	PET	425	0	425	0	0	0	425	0	0	0	0	0
0063	22/09/24	HDPE	172	0	0	172	0	0	0	172	0	0	0	0
0064	23/09/24	Otros	120	0	0	0	120	0	0	0	0	0	0	0
0065	24/09/24	Aluminio	98	98	0	0	0	98	0	0	0	0	0	0
0066	25/09/24	PET	435	0	435	0	0	0	435	0	0	0	0	0
0067	26/09/24	HDPE	175	0	0	175	0	0	0	175	0	0	0	0
0068	27/09/24	Otros	122	0	0	0	122	0	0	0	0	0	0	0
0069	28/09/24	Aluminio	100	100	0	0	0	100	0	0	0	0	0	0
0070	29/09/24	PET	445	0	445	0	0	0	445	0	0	0	0	0
0071	30/09/24	HDPE	178	0	0	178	0	0	0	178	0	0	0	0
0072	01/10/24	Otros	125	0	0	0	125	0	0	0	0	0	0	0
0073	02/10/24	Aluminio	102	102	0	0	0	102	0	0	0	0	0	0
0074	03/10/24	PET	455	0	455	0	0	0	455	0	0	0	0	0
0075	04/10/24	HDPE	180	0	0	180	0	0	0	180	0	0	0	0
0076	05/10/24	Otros	128	0	0	0	128	0	0	0	0	0	0	0
0077	06/10/24	Aluminio	105	105	0	0	0	105	0	0	0	0	0	0
0078	07/10/24	PET	465	0	465	0	0	0	465	0	0	0	0	0
0079	08/10/24	HDPE	182	0	0	182	0	0	0	182	0	0	0	0
0080	09/10/24	Otros	130	0	0	0	130	0	0	0	0	0	0	0
0081	10/10/24	Aluminio	108	108	0	0	0	108	0	0	0	0	0	0
0082	11/10/24	PET	475	0	475	0	0	0	475	0	0	0	0	0
0083	12/10/24	HDPE	185	0	0	185	0	0	0	185	0	0	0	0
0084	13/10/24	Otros	132	0	0	0	132	0	0	0	0	0	0	0
0085	14/10/24	Aluminio	110	110	0	0	0	110	0	0	0	0	0	0
0086	15/10/24	PET	485	0	485	0	0	0	485	0	0	0	0	0
0087	16/10/24	HDPE	188	0	0	188	0	0	0	188	0	0	0	0
0088	17/10/24	Otros	135	0	0	0	135	0	0	0	0	0	0	0
0089	18/10/24	Aluminio	112	112	0	0	0	112	0	0	0	0	0	0
0090	19/10/24	PET	495	0	495	0	0	0	495	0	0			

Por lo anteriormente expuesto, solicito respetuosamente se nos dé por cumplidos, y en caso de que lo anterior merezca su conformidad, se giren instrucciones al área administrativa correspondiente de esa Secretaría para que sea recibida y programada para su pago, nuestra factura de servicios correspondiente al periodo que se entrega.

Se extiende la presente como constancia de entrega de la sociedad denominada OCEANBIOSPHERE, S. DE R.L. DE C.V., con el objeto de dar cumplimiento a la debida prestación del servicio Integral de Ejecución del Programa "Recicla por tu Futuro", así como para dar debido cumplimiento a los términos que se establecen en el contrato de prestación de servicios anteriormente descrito.



C. GERARDO MORA DOMÍNGUEZ
Apoderado Legal de
OCEANBIOSPHERE, S. DE R.L. DE C.V.

Ocean Biosphere



